



CONQUISTE SUA ESTRELLA!




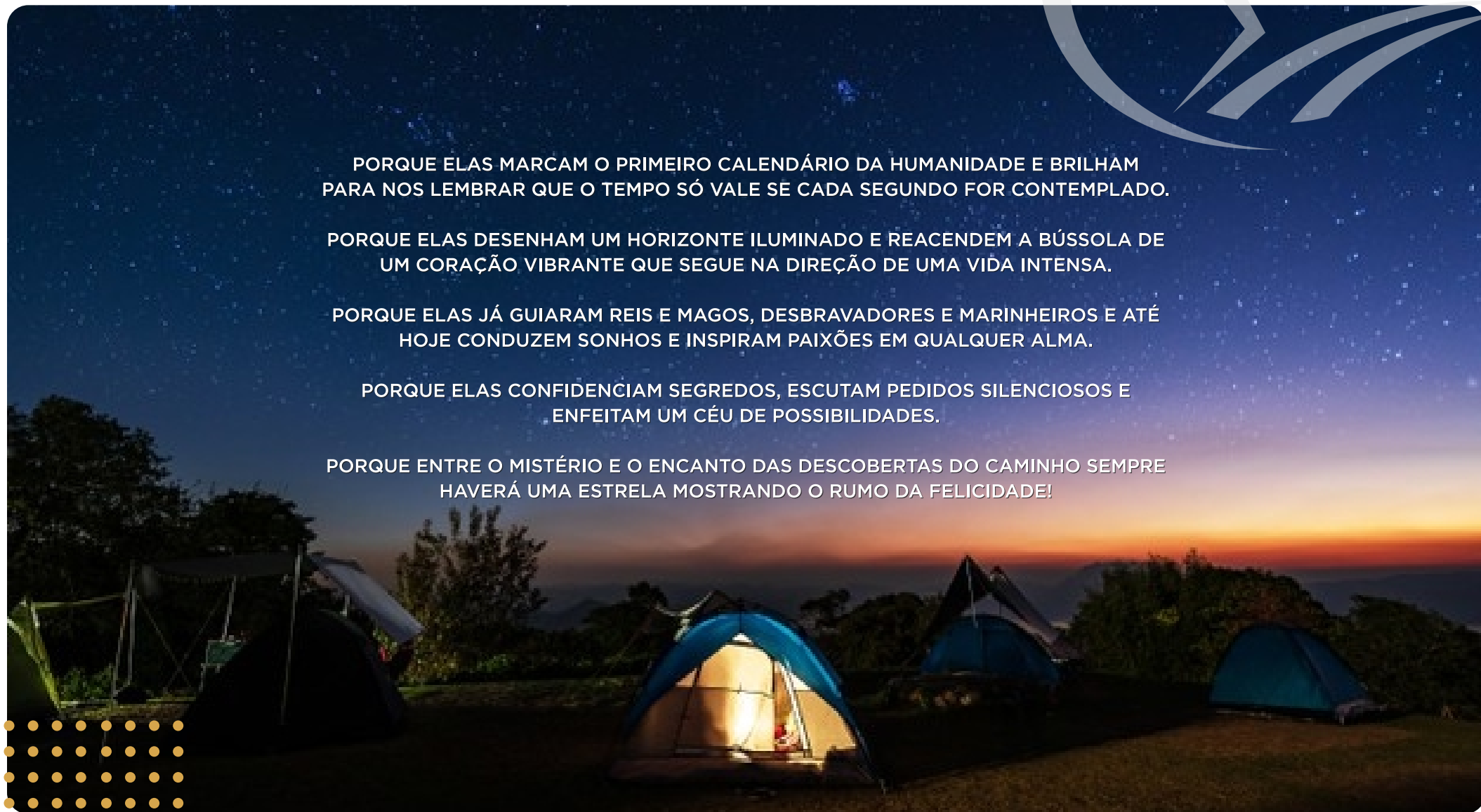
PORQUE ELAS MARCAM O PRIMEIRO CALENDÁRIO DA HUMANIDADE E BRILHAM PARA NOS LEMBRAR QUE O TEMPO SÓ VALE SE CADA SEGUNDO FOR CONTEMPLADO.

PORQUE ELAS DESENHAM UM HORIZONTE ILUMINADO E REACENDEM A BÚSSOLA DE UM CORAÇÃO VIBRANTE QUE SEGUE NA DIREÇÃO DE UMA VIDA INTENSA.

PORQUE ELAS JÁ GUIARAM REIS E MAGOS, DESBRAVADORES E MARINHEIROS E ATÉ HOJE CONDUZEM SONHOS E INSPIRAM PAIXÕES EM QUALQUER ALMA.

PORQUE ELAS CONFIDENCIAM SEGREDOS, ESCUTAM PEDIDOS SILENCIOSOS E ENFEITAM UM CÉU DE POSSIBILIDADES.

PORQUE ENTRE O MISTÉRIO E O ENCANTO DAS DESCOBERTAS DO CAMINHO SEMPRE HAVERÁ UMA ESTRELA MOSTRANDO O RUMO DA FELICIDADE!





A EMPRESA

A **ESTRELLA MOBIL** NASCEU PARA ENCURTAR DISTÂNCIAS. ELA APROXIMA DOIS DESEJOS QUE NÃO PRECISAM SER ANTAGÔNICOS: TER O ACONCHEGO DO LAR E AO MESMO TEMPO EXPLORAR O MUNDO.

MAIS DO QUE UMA FABRICANTE DE **MOTORHOMES**, NÓS PROJETAMOS UMA VIDA SEM FRONTEIRAS PARA AVENTURAS SEM LIMITES.

AS HISTÓRIAS SOBRE RODAS NOS MOVEM PARA UM ÚNICO DESTINO:
A SUA REALIZAÇÃO.

ESCOLHA UMA DAS ESTRELAS MAIS BRILHANTES DO UNIVERSO E VÁ MAIS LONGE! PORQUE A VIAGEM MAIS INESQUECÍVEL SEMPRE ACONTECE DO LADO DE DENTRO, NO CORAÇÃO.





POLAR É A ESTRELA MAIS BRILHANTE DA CONSTELAÇÃO URSA MENOR E O NOME PERFEITO PARA A LINHA DE MOTORHOMES IDEALIZADA PARA EXPLORADORES “FORA DA CURVA”!

EXPEDITION É PARA A SUA EXPEDIÇÃO E DE MAIS NINGUÉM. FEITA ABSOLUTAMENTE SOB MEDIDA PARA VOCÊ CONHECER QUALQUER LUGAR DO PLANETA.

DA VIDA SELVAGEM DO ALASCA ÀS MONTANHAS ROCHOSAS DO CANADÁ.

DO PICO MAIS ALTO AO VALE MAIS FUNDO. TOTALMENTE SEU. INTENSO, ÚNICO.


**O SEU PEDAÇO NO PLANETA,
O SEU ASTRO NO MUNDO!**





PRINCIPAIS CARACTERÍSTICAS

- Revestimento e Courvin Náutico para maior conforto
- Carroceria fabricada em DivinyCell de alta resistência e isolante térmico
- Design Inteligente dos móveis
- Sanitário Cassete ou de Incineração
- Assento da Cabine revestidos modelo Estrella
- Redundância de equipamentos de climatização e Calefação
- Sistema de aquecimento de água Dometic ou hidrônico
- Autonomia energética
- Sistema de reuso de água
- Janelas Insuladas
- Baterias em Gel ou Ion-Lítio
- Equipamentos MasterVolt ou Victron



EXTERIOR | TULHA



SALA DE ESTAR | COZINHA



Flexibilidade e Conforto

- A sala de estar tem todas as facilidades pra quem vai viver aventuras num espaço pequeno, a Polar conta com um sofá com 4 assentos, com revestimento em tecido e cinto de 2 pontos. A mesa de jantar tem um sistema na base que pode ser utilizado com os assentos pra se transformar nunca cama! Os mobiliários da sala e da cozinha são feitos em compensado naval e com revestimento em fórmica.
- A cozinha tem uma bancada inferior com gavetas e portas com fecho push-lock, cuba em inox da Tramontina, torneira com água quente e fria, um refrigerador, um fogão de indução ou a diesel, purificador de ar e um micro-ondas em móvel superior.

Descanso garantido

- Todo explorador merece, depois de um dia cheio de aventuras, um bom banho pra relaxar. O banheiro da Polar conta com uma ducha em inox, numa área com revestimento interno em fibra de vidro, porta em vidro temperado e exaustor de teto Fan-tastic Vent. A área do lavatório possui móveis na parte de cima e embaixo com fecho push-lock e com espaço para a lixeira, além de lavatório em cerâmica e toalheiro térmico.
- O quarto tem armários em compensado naval com revestimento em fórmica. A bancada inferior tem gavetas e portas com push-lock e o móvel superior conta também com a abertura com molas. O descanso será completo na confortável cama de casal com 1,4 x 2m e com a TV de led de 24”.



QUARTO | BANHEIRO

ESPECIFICAÇÕES TÉCNICAS



VEÍCULO BASE

Caminhão 4x4 ou 6x6
Faróis de neblina em LED no teto
Estrutura p/ Proteção Externa da Cabine em Aço
Acesso Interno p/ a Carroceria de 80X50cm c/ porta p/ fechamento
Suporte Para Estepe na parte traseira da carroceria c/ acionamento hidráulico
Para-choque traseiro Articulado
Sistema de 4 câmeras externas c/ Wifi e tela na cabine

CARROCERIA

Carroceria c/ 5000mm de comprimento, 2.300mm de largura e 2.200mm de altura, instalada sobre plataforma original do veículo
Sub-chassi fabricado em sistema de torção livre de 4 pontos
Fabricada em Divinycell c/ núcleo de 50mm
Revestimento de acabamento interno do piso em laminado vinílico madeirado de 3 mm de espessura (padrão a escolher)
Janelas Maximoar c/ vidro insulado, tela mosquiteira e back-out e chapa de proteção
Exaustor de teto importado Fan-tastic Vent®
Porta de Acesso c/ Escada articulada p/ acesso interno
Holofotes em Led na Lateral direita
Revestimento interno do teto em courvin náutico
Revestimento das paredes em Fórmica ou courvim náutico

ÁREA DE ESTAR

Sofá c/ assento p/ 4 pessoas c/ espuma ergonômica (150mm) e revestimento em tecido e cinto de 2 pontos
Mobiliário em compensado naval e revestimento em Fórmica® (padrão a escolher)
Móvel superior c/ fecho “push-lock” e abertura c/ molas a gás
Mesa de Jantar c/ sistema na base que se utilizar em conjunto c/ os assentos, se torna uma cama
01 TV 32” Led

COZINHA

Mobiliário em compensado naval e revestimento em Fórmica® (padrão a escolher)
Bancada inferior c/ gavetas e portas c/ fecho “push-lock”
Tampo em Staron®, superfície sólida de alta performance
Cuba em inox Tramontina®
Torneira em inox c/ misturador quente/frio
01 Refrigerador 140L 24v/220v Dometic
Microondas 20l instalado em móvel superior
Móvel superior c/ fecho “push-lock” e abertura c/ molas a gás
Fogão de Indução ou a diesel webasto
01 Depurador de Ar Slim DOMETIC

BANHEIRO

Área da ducha c/ Revestimento interno em fibra de vidro c/ acabamento GelCoat Branco Brilhante
Porta em Vidro Temperado
Ducha em Inox c/ Barra deslizante e misturador Quente/Frio
Suporte p/ Shampoo e Sabonete
Exaustor de teto Importado Fantastic-Vent
Lavatório cerâmico de incineração CINDERELLA
Mobiliário em compensado naval e revestimento em Fórmica® (padrão a escolher)
Área do sanitário/lavatório c/ móvel superior e inferior c/ fecho “push-lock” e espaço p/ lixeira
Exaustor de Teto Fan-tastic Vent®
01 toalheiro térmico

QUARTO

Mobiliário em compensado naval e revestimento em Fórmica® (padrão a escolher)
Bancada inferior c/ gavetas e portas c/ fecho “push-lock”
Móvel superior c/ fecho “push-lock” e abertura c/ molas a gás
1 cama de casal c/ o tamanho de 1,4x2m
01 TV LED 24”

TULHA/BAGAGEIRO

Tulhas localizadas abaixo do sofá, c/ portas na parte externa do veículo c/ fecho de pressão
04 Caixas Metálicas na parte inferior c/ fecho de pressão e vedação em borracha bi-elastômero, fabricadas em alumínio
Cozinha Externa c/ cooktop 1 boca e pia c/ água quente/frio

SISTEMA DE ÁGUA E ESGOTO

Tanque de água limpa c/ capacidade de 560L c/ medidor de nível
Tanque de água servida c/ capacidade de 300L c/ medidor de nível
Rede de água fria/quente utilizando sistema PEX®
Válvula Importada Valterra® p/ esvaziamento das caixas de Água Servida
Mangueira Sanfonada importada Valterra® c/ 6m
Bomba d'água importada Shurflo
Instalação de Sistema de Aquecimento de água c/ Boiler Isotemp Elétrico de 30L c/ ligação ao sistema de arrefecimento do motor do caminhão
Entrada de água p/ abastecimento do tanque c/ sistema de filtragem
Entrada de água direta c/ by-pass da bomba pressurizada

SISTEMA ELÉTRICO

Instalação de Banco de Baterias importadas estacionárias Ion-Lítio 24v-700Ah
Carregador Master Volt p/ as baterias 24v 120A
02 Inversores Master Volt 24v 3000w
01 Transformador 110/220v MasterVolt automático de carga
Painel de Entrada de Energia 110v e 220v c/ monitor de tensão
Painel Elétrico c/ monitores de controle, chaves 12v e disjuntores do sistema A/C
Instalação de Redutor de tensão de 24v - 12v
Caixa de fusíveis p/ rede elétrica 12v
Chicotes elétricos utilizando cabos flexíveis e conectores homologados
Tomadas e interruptores padrão nacional
Instalação de Tomada p/ entrada de energia 50amp
Ar Condicionado Dometic de Gabinete c/ sistema de duto
Climatizador de Ar 24v instalado no teto
Sistema de Iluminação no teto e nos armários em LED c/ sistema touch
Sistema de aquecimento Webasto AirTop2000
Sapatas de Nivelamento Hidráulico
KIT Sistema solar de 1560watts
Toldo Lateral Dometic Elétrico

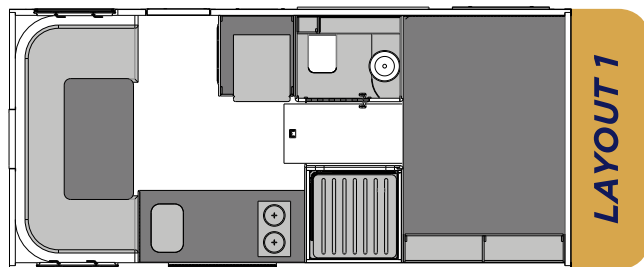
VEÍCULO FORNECIDO PELO CLIENTE



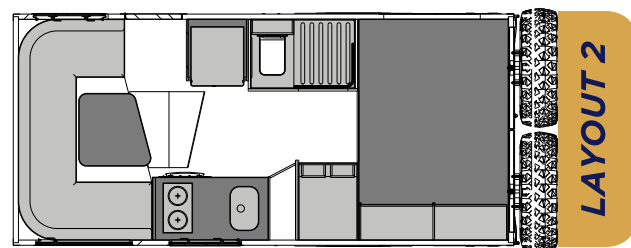
OPÇÕES DE LAYOUT OPCIONAIS

OPCIONAIS

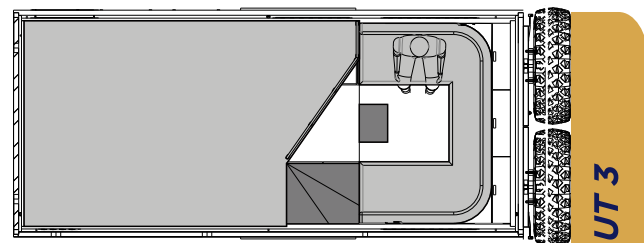
KIT MASTERVOLT
Baterias de Lítio



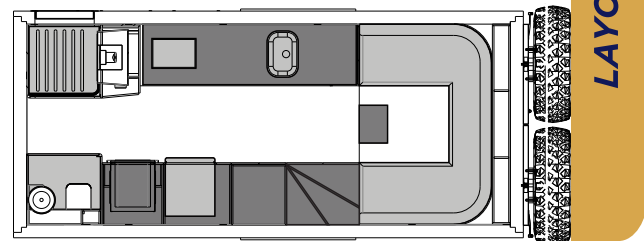
LAYOUT 1





LAYOUT 2



LAYOUT 3





 12 3972-3965
 12 99176-7435

 @estrella-mobil
 @estrellamotorhomes

 Estrella Mobil Motorhomes
 www.estrella-mobil.com.br